

# Данные в руках учителя

Дарья Пшеничная,  
методист Skyeng Kids Primary

ММСО 2019

**Skyeng** kids



# Как всё устроено?



## Онлайн

Обучение проходит на разработанной нами интерактивной платформе Vimbox один на один



## Уроки

Занятия длятся 40 минут, интенсивность выбирают клиенты, посоветовавшись с преподавателем



## Проверка

Задания проверяются системой, устные и письменные — преподавателем

**skyeng** kids

# Какова наша задача?



преподавателей

Все крутые и опытные? Нет.  
Можем ли мы их научить? Да.

Не все преподаватели одинаково  
хорошо готовятся и проводят уроки.  
Наша задача — создать все условия для  
того, чтобы каждый мог провести  
классный и эффективный урок.

**skyeng** kids

# Какие проблемы?

## Структура урока и методика

План, цели,  
задания

## Тайм менеджмент

Как правильно  
рассчитать время  
на каждое  
задание и  
достичь цели  
урока

## Оценка прогресса ученика

Как понять,  
справляется ли  
ученик с  
программой, и  
где нужно  
подключить  
дополнительные  
усилия



**skyeng kids**

# Как помочь?



1. Информация в профиле ученика, к которой можно обратиться в любое время для оценки прогресса (статистические данные+)
2. Практические подсказки и советы во время урока, призванные помочь преподавателю провести урок максимально эффективно и попутно ни о чём не забыть

**skyeng** kids

# ЛК: статистика

## Statistics

Lesson ..... 9.2 

Homework ..... 9.2 

Grammar ..... 9.3 

Vocabulary ..... 9.5 

Listening ..... 8.9 

Speaking ..... 8.6 

Reading ..... 8.4 

Writing ..... 9.5 

Pronunciation ..... 9.2 

How is it counted ?

Discipline ..... 84% 

HW comp

Words lea

Discipline

84 %



skyeng kids

# ЛК: прогресс по курсу

## Section 6

- |                         |   |                        |   |
|-------------------------|---|------------------------|---|
| 36 Sea creatures (M)    | ✓ | <div><div></div></div> | — |
| 37 A long time ago      | ✓ | <div><div></div></div> | — |
| 38 Fish everywhere      |   | <div><div></div></div> | — |
| 39 Where were you? (M)  | ✓ | <div><div></div></div> | — |
| 40 The trap             | ✓ | <div><div></div></div> | — |
| 41 What Christine found | ✓ | <div><div></div></div> | — |
| 42 Revision 6           | ✓ | <div><div></div></div> | — |

## Section 7

- |                        |   |                        |   |
|------------------------|---|------------------------|---|
| 43 Electrical shop (M) | ✓ | <div><div></div></div> | — |
| 44 What's bigger? (M)  | 🚩 | <div><div></div></div> | — |
| 45 My bike is bigger   |   | <div><div></div></div> | — |

**skyeng** kids

# ЛК: ДЗ

# 6.8

Dictionary

Grammar

HW

Plan

25%

Notes

Words

9 Cheap or expensive?

10 My things

11 AI gives a prize

12 This time and what's next

13 See you

Results

Send as Homework

Homework

8.9

1 Cars and motorbikes

10

2 Mobile phones

10

3 In the shop

6,8

Yes. How much is this mobile phone?

S Oh, that one is £399.

That's too expensive. I'd like a cheaper.

S This one is £200.

That's a better price.

S As you can see, it's much bigger than our other phones, and it's got a more beautiful design.

smaller  
• better  
• cheaper  
• smaller

I like it. But it's too big for me. Have you got any smaller phones?

A

## Homework

8.9 44

What's bigger? (M)

9.9 43

Electrical shop (M)

Анализ ошибок  
и выявление  
слабых мест =>  
необходимость  
в объяснениях  
или заданиях

skyeng kids

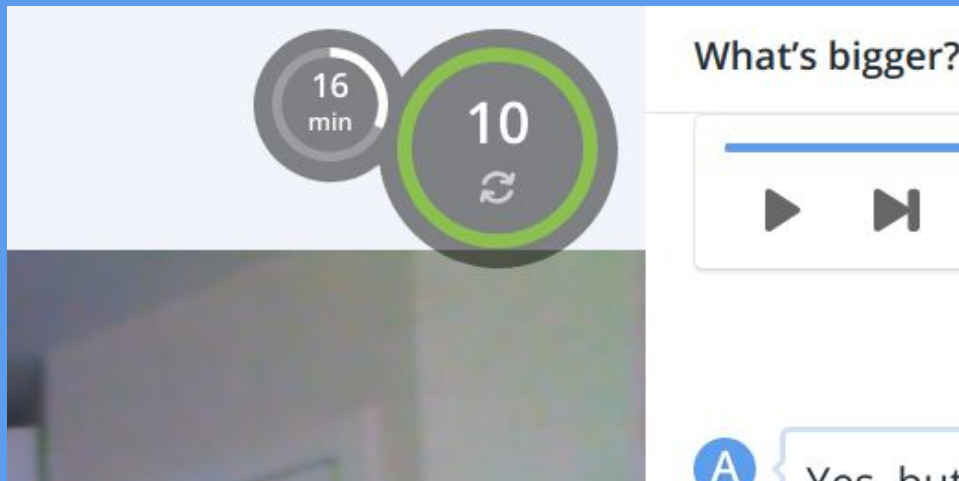


# Внешний вид

The screenshot displays a Zoom video call interface. On the left, a large video window shows a young boy with brown hair wearing a red shirt, smiling. In the background, a clock and a map are visible. Below the main video, there is a small thumbnail of another participant, a woman. The Zoom interface includes a top bar with a menu icon, chat, help, and a profile for 'Artemii' who is 'online'. A timer shows '40 min' and a green circle with the number '10'. A status bar at the bottom left shows 'Old version' and 'STT 27%'. The right side of the screen shows a lesson window titled 'My family (M)' with tabs for 'Lesson' and 'Attachments'. The 'Lesson' tab is active, displaying a cartoon illustration of a blue alien with three antennae standing on a globe. To the right of the alien is a family tree diagram with labels: 'mum', 'brother', 'dad', 'grandpa', and '3.'. The bottom of the lesson window shows a Windows activation message in Russian: 'Активация Windows. Чтобы активировать Windows, перейдите в раздел "Параметры".' and a page indicator '17 of 28'.

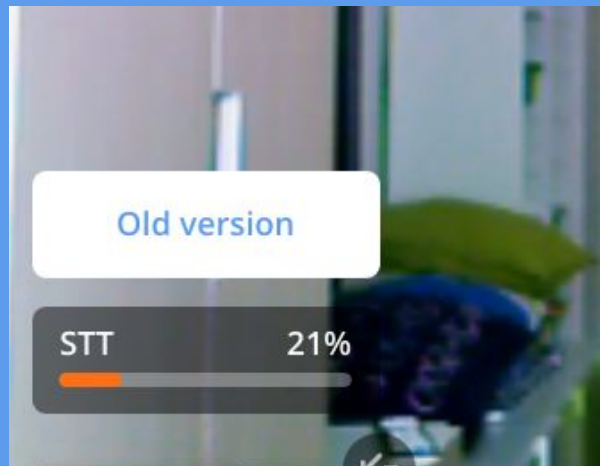
skyeng kids

# Время и прогресс



Время урока: сколько  
прошло/осталось  
Правильность выполнения заданий

STT/TTT - помогает  
контролировать время, в  
течение которого говорят  
ученик и преподаватель



**skyeng** kids

# План урока

проверили.

Lesson plan +

Lesson

1 Hello

2 What's the topic?

3 Al's got a problem

4 New words

5 What's missing?

6 In the electrical shop

7 Let's move

8 The Explorers

9 What do we need?

10 Planning a holiday

11 Modern gadgets

12 My favourite gadget

13 Hangman

14 Al gives a prize

15 This time and what's next

✓

✓

✓

Preview

9,4 ✓

8,8 ✓

✓

10 ✓

✓

✓


My favourite gadget

is games console.

Vocabulary task • 3 min  
Presentation

ole because i can play games every

nd on my way to school.



- Количество степов
- Названия степов
- Упор
- Время
- Выполнение (✓)
- Возможность предпросмотра

skyeng kids

# Оперативные нотификации



## Time is up



Please go to results and discuss the future homework with your student



## Don't forget to warm up your student!



- Discuss today's weather
  - Or the weekend plans
- [How to Warm Up](#)



## Oops!



Seems that your student needs extra explanations



## Speaking Alert!



Please give your student an opportunity to speak



## It's time to start working with the lesson materials



You're on Intro more than 15 minutes

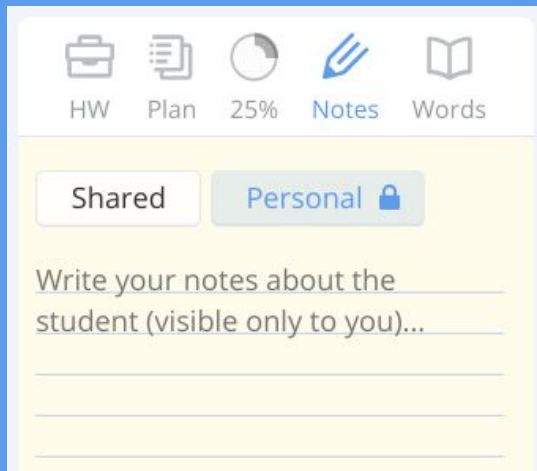
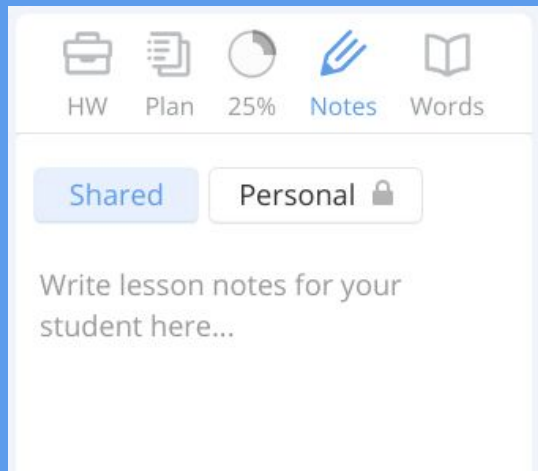


## Go to Results page and revise what you've done



You've completed 80% of the lesson. Discuss results and tell about next lesson

# Заметки



Общие со студентом и персональные.  
Сохраняются после урока, можно  
использовать как журнал.

**skyeng** kids



HW



Plan



25%




Notes



Words

Student Talking Time 





40-80%



0%

Don't pay attention to STT for the first 5 min and enjoy your warm-up.

## To-do list

- ☒ Ready for the lesson 
- ☒ Dictionary usage , 5 more 
- ☒ Notes usage , 5 more 
- ☒ Aims achievements , 2 more 

## Mark item when you achieve them:

- ☐ To present and practise questions and short answers with "was/were".
- ☐ To review sea creatures.



Обсудите со студентом пропуск предыдущего занятия



[Read more recommendations](#)
Student Talking Time 

50-90%



65%

## To-do list

- ☒ Ready for the lesson 
- ☒ Dictionary usage 
- ☒ Notes usage, 3 more 
- ☒ Aims achievement, 2 more 

## Mark aims, when you achieve them:

- ☒ To improve listening
- ☒ Comprehension in the context of listening to Martin's journey
- ☐ To present and practice grammar structure "Degrees of comparison".

# Результаты

Автоматически подсчитываются системой:  
подготовка к уроку,  
использование инструментов

Отмечаются преподавателем:  
достижение целей урока

**skyeng kids**

Спасибо за  
внимание

skyeng kids

