



МОСКОВСКИЙ
МЕЖДУНАРОДНЫЙ
САЛОН ОБРАЗОВАНИЯ
MOSCOW INTERNATIONAL
EDUCATION FAIR

ДОПОЛНИТЕЛЬНОЕ ОБРАЗОВАНИЕ КАК ИСТОЧНИК ЗАРАБОТКА

ШКОЛЫ. ПЛЮСЫ



Системно
организованный
процесс

Инфраструктура

Лицензия

Профессиональные
педагоги

Ученики



ШКОЛЫ. МИНУСЫ

Нет ресурсов на разработку
инновационного продукта

Нехватка времени
на разработку программы
у педагога

Юридические аспекты

Результаты исследований Центра социально-экономического развития школы Института образования НИУ ВШЭ

69,2%

ШКОЛЬНИКОВ
охватывает
дополнительное
образование*

В среднем российский школьник посещает секции и кружки 3–4 раза в неделю.

*В исследовании приняли участие 3887 человек

Распределение детей в разрезе программ ДО по «школьным предметам»

Иностранный язык (школьная программа) 22%

Русский язык 23%



Литература 5%

Обществознание 5%
ИКТ 4%

Физика 3%

Биология 3%

Химия 3%

История 3%

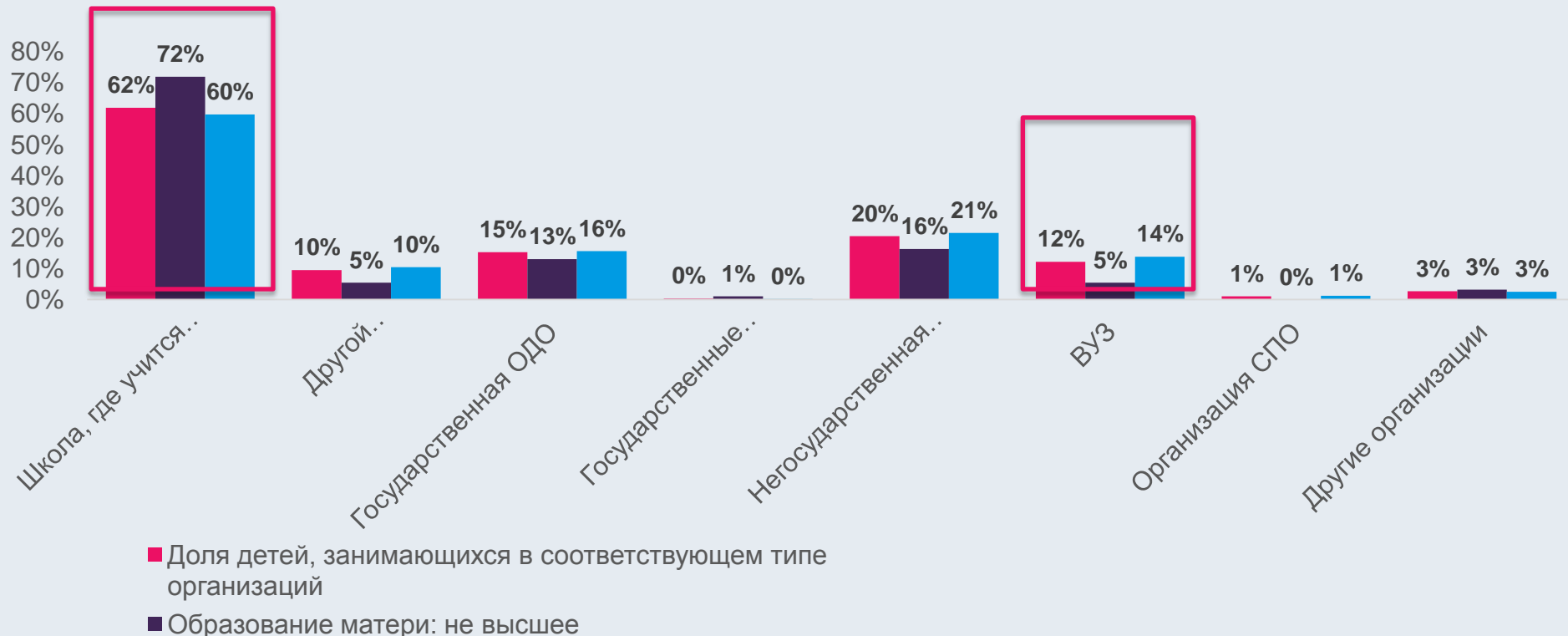
География 1%

Математика 28%

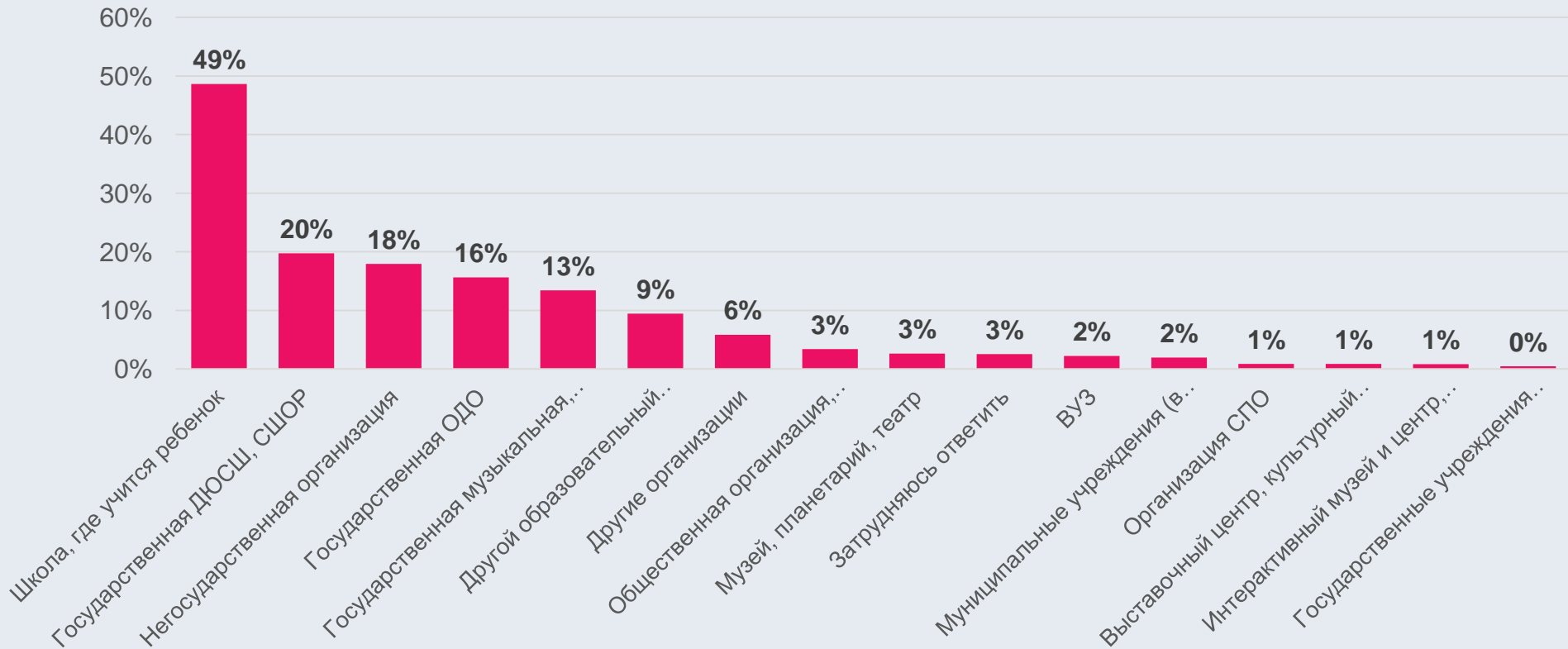
Распределение детей в разрезе «внешкольных» программ



Распределение детей по типам организаций, реализующих ДО по «школьным предметам»



Распределение детей по типам организаций, реализующих внешкольные программы



Оплата услуг ДО вне школы


Сколько вы платите/ в месяц в этом учебном году
за дополнительные занятия вне школы?

Среднее значение: **12 772,2**

Max: 80 000

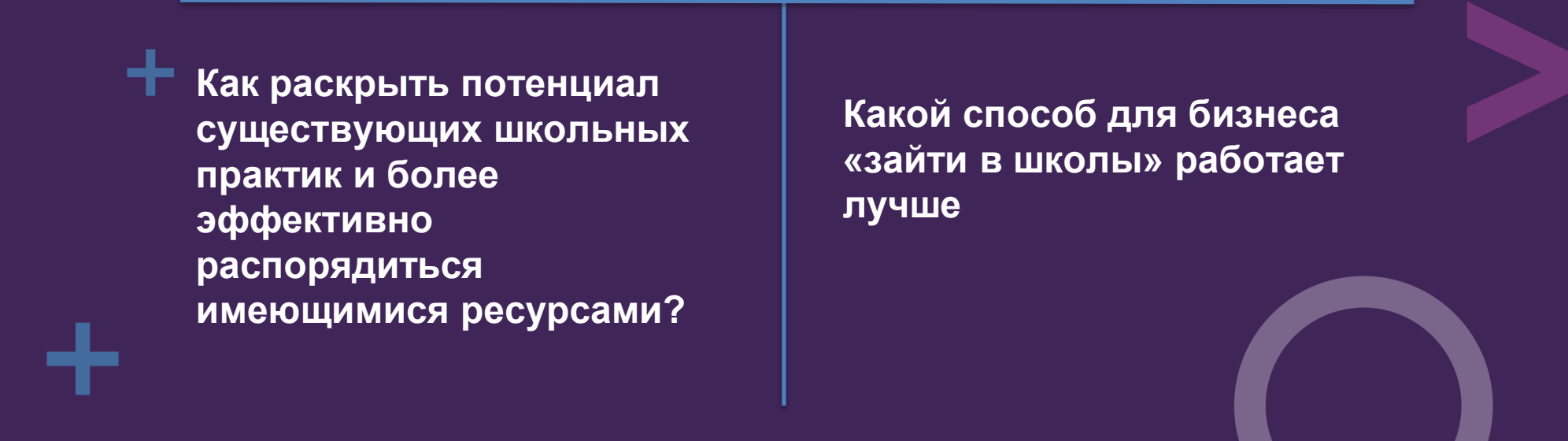
Min: 500

Занимается/
будет заниматься **14**
бесплатно



**Как повысить доходы
школы.
Ваш личный рецепт**

**Какие сегменты
дополнительного образования
сейчас развиваются быстрее
всего?**



**+ Как раскрыть потенциал
существующих школьных
практик и более
эффективно
распорядиться
имеющимися ресурсами?**

**Какой способ для бизнеса
«зайти в школы» работает
лучше**

Памятка для школ

Как повысить доходы в школе за счет дополнительного образования

- 1.
- 2.
- 3.
- 4.



МОСКОВСКИЙ
МЕЖДУНАРОДНЫЙ
САЛОН ОБРАЗОВАНИЯ
MOSCOW INTERNATIONAL
EDUCATION FAIR

СПАСИБО

**18—21 АПРЕЛЯ
ВДНХ, ПАВИЛЬОН 75**